

Bestellung CtP



Auftraggeber _____ Datum _____

Bestell-Nr. _____ Job-Nr. _____

Kunde _____

Stichwort _____

Ansprechpartner _____

Liefertermin _____ Datenlieferung am _____

Bemerkung _____

Betriebssystem

- Macintosh
- Windows
- _____

Programm

- QuarkXPress Version _____
- In Design Version _____
- _____ Version _____

Daten

- Postscript Separiert
- Postscript Composite
- Acrobat PDF
- offene Daten

Überfüllungen

- Dokumenteinstellung verwenden
- Überfüllung erzeugen
- (nur bei Composite Postscript)

Enddatensicherung

- auf CD

Standbogen

- Nr. _____
- siehe Skizze



Bitte zeichnen Sie die Anlage, Zwischenschnitte und Positionen der Seiten ein

Umfang

_____ Seiten Umschlag
_____ Seiten Inhalt

Format

- DIN A5
- DIN A4
- _____ x _____ mm

Farben

- 1c Schwarz
- 4c Euroscala
- _____

Rasterweite

- 60 er
- 70 er
- _____ er

Druckmaschine

Plattenformat

- Ryobi 520
- GTO
- SM 52
- SM 74
- Roland 300
- _____ x _____ mm

Platten-Anzahl

- _____ Formen-Schöndruck
- _____ Formen-Widerdruck
- _____ Bg. Dir. S/W-Druck
- _____ Bogen S/W-Druck
- zum Umschlagen
- zum Umstülpen

Papierformat

- 350 x 500 mm
- 500 x 700 mm
- _____ x _____ mm

Bindeart

- Klebe-/Fadenbindung
- Rückendrahtheftung
- Verdrängung _____ mm

Marken

- Bogensignatur
- Flattermarke
- Farbabnahmestreifen
- Farbkontrollstreifen

Formproof

- plano
- gefalzt/beschnitten
- Web




Beispiel 1



Beispiel 2



Legende

-  Anlage rechts
-  Anlage links
-  Kopf (oben)